

LeoKrant

Altijd Actueel

KERSTVERHAAL FILM WEDSTRIJD GEWONNEN!

Door redacteurs **Martijn en Valentijn**. Dinsdag 10 januari 2012 rond 12:00 hebben wij te horen gekregen dat de klas Leonardo Boven Bouw PlusPunt de Kerstverhaal film wedstrijd van kennisnet gewonnen. Omdat we gewonnen hebben krijgen we een cursus animatie van het Nederlands instituut voor animatie het NIAF(!)

HOE HET VERHAAL BEDACHT IS

Door Daan en Cathalin. Eerst gingen we discussiëren over het begin van het verhaal. Toen we een begin hadden gingen we er op verder. Eerst dachten we aan een zoon die elke keer wat geld stal bij zijn vader en dat geld gaf hij dan aan de arme mensen zodat zij de huur huisjes konden betalen maar daar waren een heleboel kinderen tegen. Toen gingen we op dat onderwerp verder en kwamen we op dit onderwerp. Daarna gingen we aan de slag en toen kwam er dit uit.



DE FOTO'S

De meningen van hoe de foto's zijn gemaakt door Jules, Jonathan en Timon.

Jules: Ik vond het leuk om te doen. Het ging goed en het was wel cool om te zien wat alle kinderen hadden gemaakt! Ik heb de poppetjes verzet samen met Jonathan en Timon heeft gefotografeerd.


Timon: Het fotograferen duurde lang, maar het was wel leuk. Om de trein crash te maken heb ik een speciale functie (10 frames per seconde) gebruikt

Jonathan: Ik heb ook geholpen om de poppetjes en zo te verplaatsen, ik vond het leuk maar het was ook moeilijk om ervoor te zorgen dat ze niet te ver stonden. Maar ja het is gelukt en daar ben ik heel blij mee.




HOE DE TREIN IS GEMAAKT


DOOR FLORIS.




Je begint met het schetsen van de trein.



Daarna iets preciezer.



Nog wat details.



Dan inkleuren.



En dan opplakken en uitsnijden.

DE GELUIDEN



Door Emma, Noa en Martine. De geluiden zijn opgenomen met de computer in GarageBand. We hebben elk geluid helemaal zelf gemaakt. bijvoorbeeld: is het gillen in een ruimte echt gegild en zijn de voetstappen gewoon echte voetstappen maar dan opgenomen. maar de wind is bijvoorbeeld gewoon geblazen in de microfoon.

DE MONTAGE



Door Jonne en Jonathan. Wij hebben alle foto's en geluiden aan elkaar gezet. Het was een prettige ervaring om het filmpje met iMovie af te maken. Het was ook best wel moeilijk om het filmpje te maken omdat er zoveel foto's en geluiden in zaten. Het was ook vervelend dat iPhoto niet mee wilde werken met het rechtzetten van de foto's. Uiteindelijk is het toch gelukt door lang door te werken.